

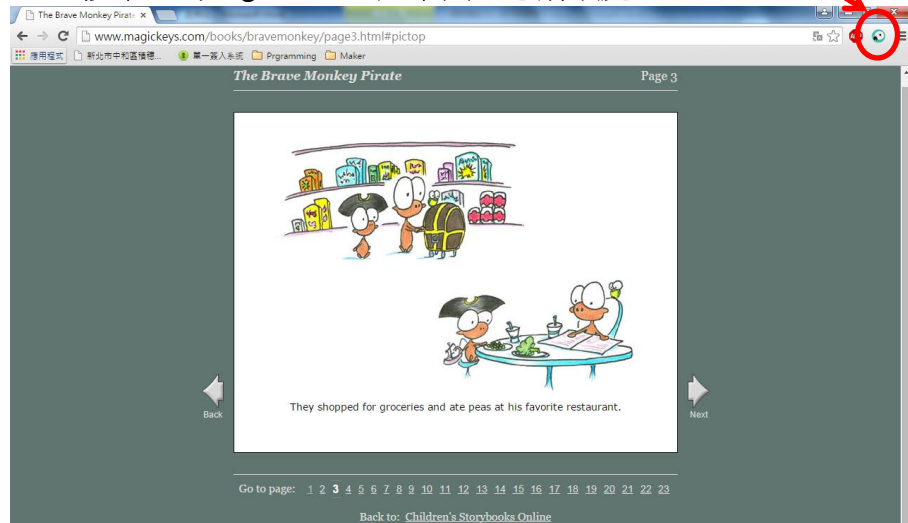



專文標題	小鸚鵡筆記本
撰寫者姓名	王珮茹
APP 名稱	Parrot Talks 
APP 在市集平台之連結網址	http://appgo.ntpc.edu.tw/ApiContent.aspx?id=1692
適用年級	五、六、七、八、九、十、十一、十二年級
適用領域	英語
使用載具	任何能安裝 Chrome 瀏覽器之 PC、手機、平板
APP 介紹及特點說明	<p>1.簡介：學生學習英文常常都用死記硬背的方式來背單字，看到整篇英文密密麻麻，想到要查字典就害怕，就算使用翻譯軟體，把英文看懂了，但下次再看到一樣的字，也不見得記得曾經看過，使用 Parrot Talks 可以幫助學習者迅速做筆記，對於曾經查詢過的單字，除了做文字記錄外，並留下此單字在文章中出現完整例句。另外，Parrot Talks 最大特色是擁有真人發音所查詢單字及例句，除了可幫助學習者輕鬆認識單字並加強句型概念，藉由真人發音更加深印象。</p> <p>2.功用：能幫助學習者快速閱讀英文網頁，迅速收藏想學的單字例句</p> <p>3.適用對象：學習閱讀英文文章，一遇到單字就想查的學習者或是識字量不多，對於英文文章閱讀有困難者。</p>
教學應用之步驟及作法	<p>1.確認所使用的 PC、手機、平板有 Chrome 瀏覽器。</p> <p>2 搜尋 Parrot Talks,進入 Parrot Talks 官方網站，按「下載查詢筆」，見下圖紅色箭頭處。</p> 

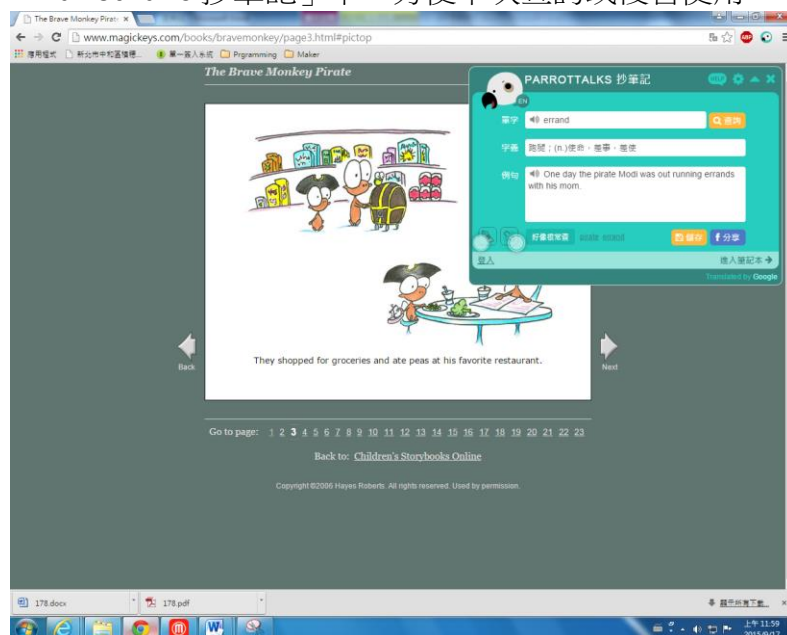
3. 網頁跳出視窗，點選「新增擴充功能」，見下圖紅色箭頭處。



4. 註冊 Parrot Talks 抄筆記，完成後可於瀏覽器右上方看見 Parrot Talks 抄筆記的 logo，如下圖紅色箭頭處。



5. 開啟閱讀之英文網頁，點選瀏覽器右上角的 ，在瀏覽頁面上即會出現查詢筆，以查詢筆點選頁面上欲查詢的單字、片語或句子，即會出現查詢結果或翻譯(詳如下圖)，按下「儲存」，即可記錄於「Parrot Talks 抄筆記」中，方便下次查詢或複習使用。



<p>教學應用上之 心得或省思</p>	<ol style="list-style-type: none">1.在課堂上指定全班學生在兒童英語網頁上閱讀故事或短篇文章，若遇到不會的單字，學生可隨時以查詢筆點選欲查詢單字之字義並聽正確發音，亦可儲存紀錄，方便日後複習。2.課堂上，教師可針對目標學習單字及句型做教學，並讓學生仿寫句子。3.此款應用程式，方便取得，學生在家只要能使用電腦、手機或平板，即可輕易自我複習，甚至可自我學習，是極為便利之 APP。4.「Parrot Talks 抄筆記」的單字查詢及翻譯功能甚為便利，在指導學生使用時，應要求學生盡量根據前後文猜測不懂之單字意義，避免過度依賴 APP，而造成事倍功半的效果。
-------------------------	---